

ELEKTRICKY VÝŠKOVO NASTAVITEĽNÉ STOLY

MOTION - ERGO - DUAL - UNI - TRIGON

- V sede sa učíme, študujeme, aj pracujeme. Nesprávne a dlhodobé sedenie je v dnešnej dobe civilizačná choroba, ktorou trpia už deti v školskom veku. Telo a hlavne chrbtica začne jednostrannému zaťaženiu podliehať.
- Pozícia v sede stláča medzistavcové platničky a časom dochádza k ich degenerácii, často až k bolestivému výhrezu.
- Výhrez medzistavcovej platničky v bedrovej a krčnej chrbtici, stavy po operácii chrbtice, skolióza, bolesti hlavy, závraty...
- Problém dlhodobého sedenia vyrieši striedanie sedenia a státia. V stoji zapojíme brušné a chrbtové svaly a odľahčíme tak tlak na medzistavcové platničky.
- Výškovo nastaviteľný stôl MOTION a správna stolička sa prispôbia vašej výške a ponosú vašu váhu, čím sa uľaví vašej chrbtici.
- Preto stoly MOTION doporučujem ako prevenciu či pomoc pre tých, ktorí už problémy s chrbticou majú.



MUDr. Richard Smíšek

Popredný špecialista na prevenciu a liečbu bolesti chrbta.

Autor originálnej metódy spirálnej stabilizácie chrbtice.



MOTION ERGO

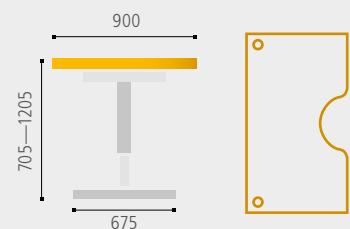
ergonomická pracovná doska



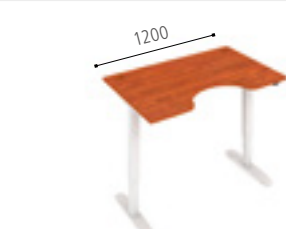
VIDEO

TECHNICKÉ PARAMETRE

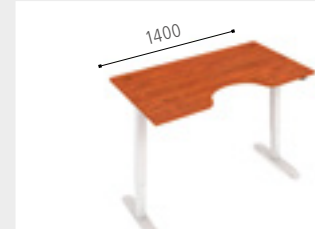
	2 segmenty	3 segmenty
Nastavitelná výška (s doskou):	705—1 205 mm	605—1 295 mm
Hmotnosť (s doskou):	49—57 kg (32 kg podnož)	53—61 kg (36 kg podnož)
Hrúbka stolovej dosky:	25 mm, ABS 2 mm	25 mm, ABS 2 mm
Maximálne zaťaženie (nosnosť):	100 kg (pri rovnomernom zaťažení)	100 kg (pri rovnomernom zaťažení)
Orientačná výška postavy:	140—180 cm	125—190 cm
Rýchlosť zdvihu:	30 mm/s	30 mm/s
Rozmery balenia (bez dosky):	1 100 × 230 × 250 mm	1 100 × 230 × 250 mm

MOTION ERGO**DVOJSEGMENTOVÁ PODNOŽ**


So základným ovládačom
S pamäťovým ovládačom




MSE 2 1200
MSE 2M 1200



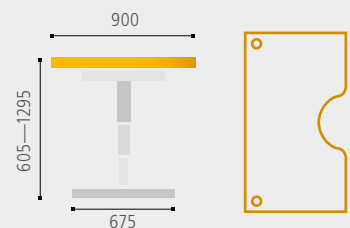
MSE 2 1400
MSE 2M 1400



MSE 2 1600
MSE 2M 1600




MSE 2 1800
MSE 2M 1800

TROJSEGMENTOVÁ PODNOŽ

So základným ovládačom
S pamäťovým ovládačom




MSE 3 1200
MSE 3M 1200



MSE 3 1400
MSE 3M 1400

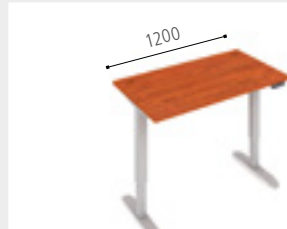


MSE 3 1600
MSE 3M 1600




MSE 3 1800
MSE 3M 1800

rovná pracovná doska

MOTION**Motor s prevodovkou****Detail motora****DVOJSEGMENTOVÁ PODNOŽ**

MS 2 1200
MS 2M 1200



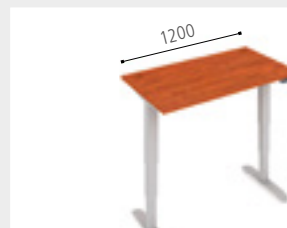
MS 2 1400
MS 2M 1400




MS 2 1600
MS 2M 1600



MS 2 1800
MS 2M 1800

TROJSEGMENTOVÁ PODNOŽ

MS 3 1200
MS 3M 1200



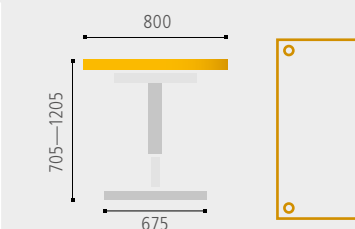
MS 3 1400
MS 3M 1400



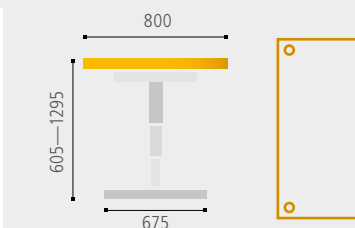
MS 3 1600
MS 3M 1600



MS 3 1800
MS 3M 1800

MOTION

So základným ovládačom
S pamäťovým ovládačom



So základným ovládačom
S pamäťovým ovládačom